

## 6. 各計算書の経年推移

\* 各計算書において百万円単位（四捨五入）で表示しているため、合計等に差異が生じる場合がある。

### （1）資金収支計算書

収入の部

（単位：百万円）

科 目	2016年度	2017年度	2018年度	2019年度	2020年度
学生生徒等納付金収入	3,437	3,334	3,402	3,634	3,798
手数料収入	43	52	67	71	66
寄付金収入	370	430	370	381	418
補助金収入	1,357	1,242	1,234	1,252	1,395
資産売却収入	0	160	4	0	0
付随事業・収益事業収入	113	113	112	110	69
受取利息・配当金収入	0	4	0	0	0
雑収入	563	256	188	285	258
借入金等収入	6,104	1,505	722	1,522	617
前受金収入	597	699	763	708	715
その他の収入	485	873	296	257	804
資金収入調整勘定	△ 1,041	△ 738	△ 848	△ 1,025	△ 983
前年度繰越支払資金	868	1,465	982	970	860
収入の部合計	12,896	9,395	7,292	8,166	8,017

支出の部

科 目	2016年度	2017年度	2018年度	2019年度	2020年度
人件費支出	4,370	3,550	3,591	3,972	3,924
教育研究経費支出	1,140	1,049	1,014	1,016	1,198
管理経費支出	479	576	550	588	547
借入金等利息支出	17	15	13	13	12
借入金等返済支出	5,636	1,909	854	1,518	771
施設関係支出	317	187	113	190	19
設備関係支出	116	86	87	67	120
資産運用支出	230	500	184	123	418
その他の支出	141	1,004	336	390	640
資金支出調整勘定	△ 1,015	△ 463	△ 421	△ 570	△ 536
翌年度繰越支払支出	1,465	982	970	860	902
支払の部合計	12,896	9,395	7,292	8,166	8,017

## (2) 活動区分資金収支計算書の経年比較

(単位：百万円)

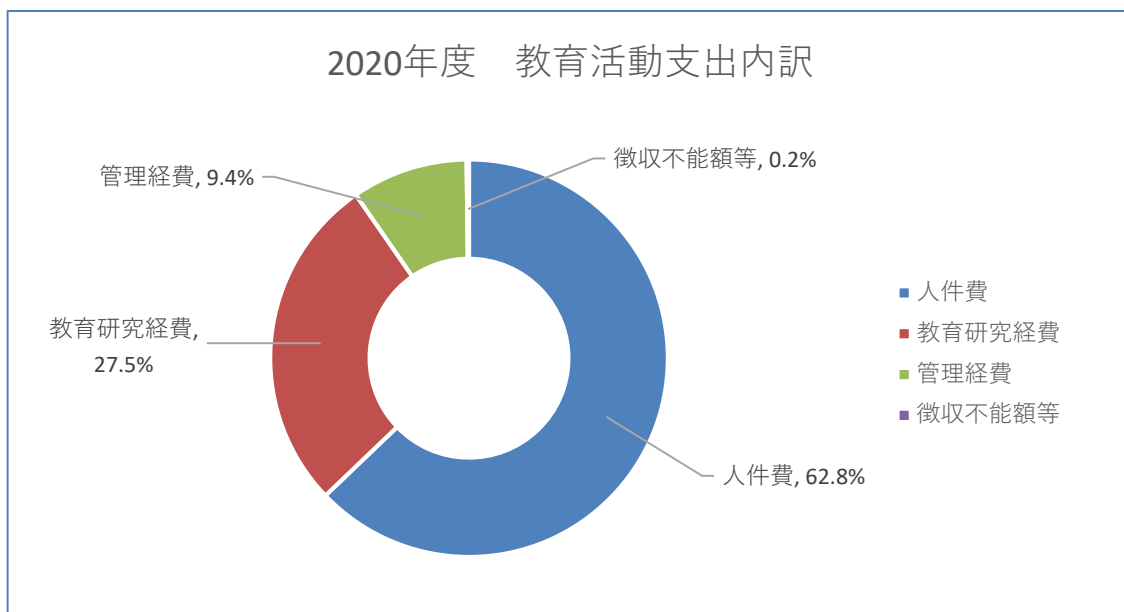
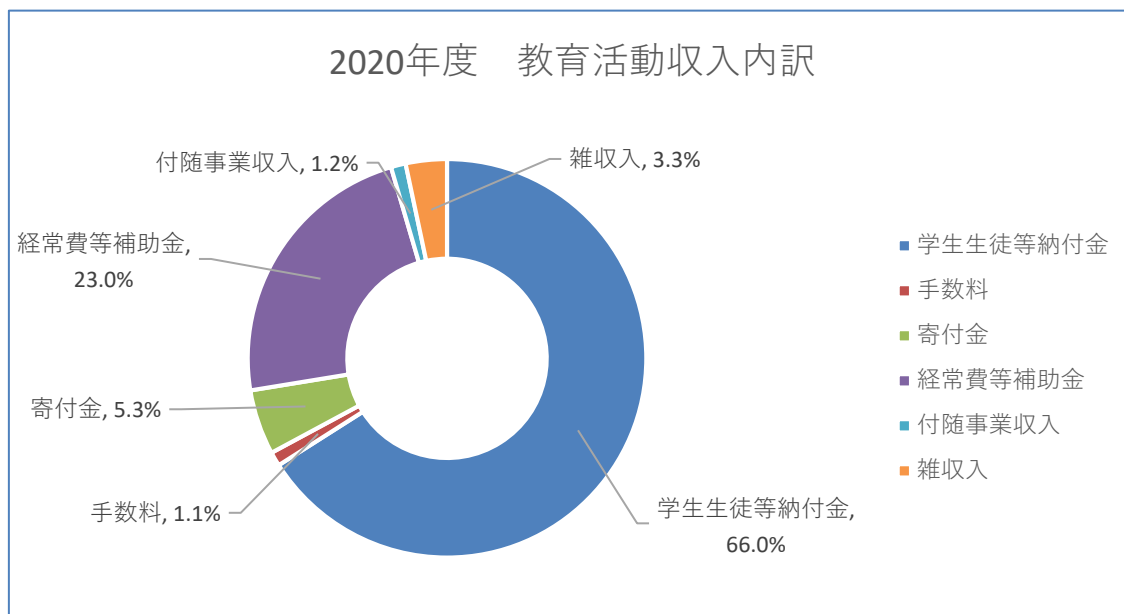
		科目	2016年度	2017年度	2018年度	2019年度	2020年度	
教育活動による資金収支	収入	学生生徒等納付金収入	3,437	3,334	3,402	3,634	3,798	
		手数料収入	43	52	67	71	66	
		特別寄付金収入	316	415	351	283	304	
		一般寄付金収入	8	8	8	0	0	
		経常費等補助金収入	1,342	1,235	1,227	1,217	1,326	
		付随事業収入	113	113	112	110	69	
		雑収入	563	227	183	285	256	
		教育活動資金収入計	5,822	5,383	5,350	5,600	5,819	
	支出	人件費支出	4,370	3,550	3,591	3,972	3,924	
		教育研究経費支出	1,140	1,049	1,014	1,016	1,198	
		管理経費支出	479	575	536	543	547	
		教育活動資金支出計	5,989	5,174	5,141	5,531	5,668	
	差引	△ 167	208	208	70	151		
	調整勘定等	543	△ 196	84	65	△ 55		
	教育活動資金収支差額 (A)	376	12	293	135	95		
施設整備等活動による資金収支	収入	施設設備寄付金収入	46	7	11	99	114	
		施設設備補助金収入	14	7	7	35	69	
		施設設備売却収入	0	160	4	0	0	
		特定資産取崩収入	3	256	100	29	250	
			施設整備等活動資金収入計	63	430	123	162	485
	支出	施設関係支出	317	187	113	190	19	
		設備関係支出	116	86	87	67	120	
		特定資産繰入支出	3	433	119	58	346	
			施設整備等活動資金支出計	436	706	319	315	485
		差引	△ 373	△ 276	△ 197	△ 154	△ 52	
		調整勘定等	97	251	59	△ 66	△ 64	
	施設整備等活動資金収支差額 (B)	△ 276	△ 25	△ 137	△ 220	△ 116		
小計 (A + B)			100	△ 13	155	△ 85	△ 21	
その他の活動による資金収支	収入	借入金等収入	6,104	1,505	722	722	617	
		特定資産取崩収入	231	12	8	33	130	
		貸付金回収収入	12	12	10	12	14	
		預り金受入収入	37	0	27	41	170	
		立替金回収収入	1	6	17	4	0	
		保証金・敷金回収収入	0	0	0	0	0	
			小計	6,385	1,535	784	1,622	931
			受取利息・配当金収入	0	4	0	0	0
			過年度修正収入	0	29	5	0	2
		その他の活動資金収入計	6,385	1,568	790	1,623	933	
	支出	借入金等返済支出	5,636	1,909	854	1,518	771	
		特定資産繰入支出	226	67	65	65	73	
		貸付金支払支出	9	9	10	7	13	
		預り金支払支出	0	37	0	0	0	
		立替金支払支出	0	0	0	0	0	
		保証金・敷金支出	0	0	0	0	0	
			小計	5,871	2,023	930	1,590	857
			借入金等利息支出	17	15	13	13	12
			過年度修正支出		1	14	44	1
	その他の活動資金支出計	5,888	2,039	957	1,647	870		
	差引	498	△ 470	△ 168	△ 25	63		
	調整勘定等	△ 1	0	0	0	0		
	その他の活動資金収支差額 (C)	497	△ 470	△ 168	△ 25	12		
支払資金の増減額 (小計 + C)			597	△ 483	△ 12	△ 110	43	
前年度繰越支払資金			868	1,465	982	970	860	
翌年度繰越支払資金			1,465	982	970	860	902	

## (3) 事業活動収支計算書の経年比較

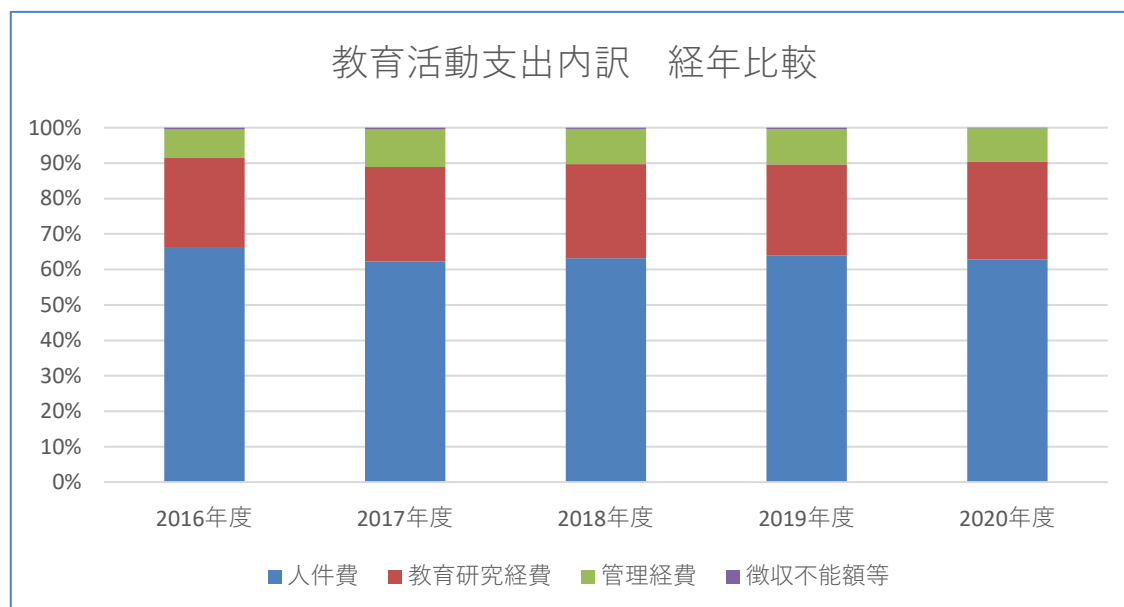
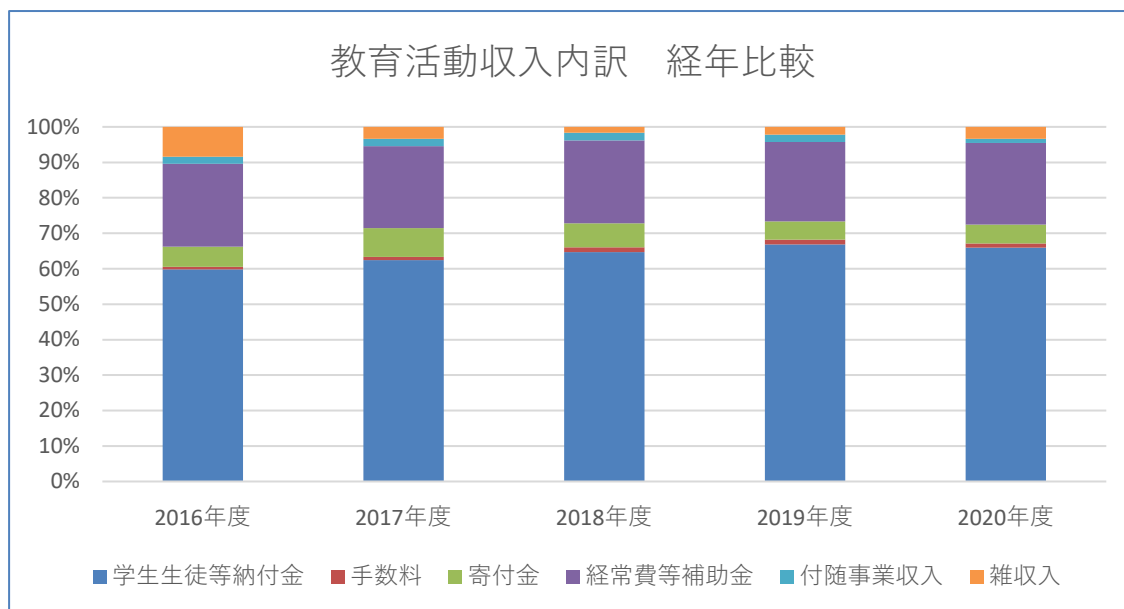
(単位：百万円)

教育活動収支	事業活動収入の部	科 目	2016年度	2017年度	2018年度	2019年度	2020年度
		学生生徒等納付金	3,437	3,334	3,402	3,634	3,798
		手数料	43	52	67	71	66
		寄付金	324	430	360	283	304
		経常費等補助金	1,343	1,235	1,227	1,217	1,326
		付随事業収入	113	113	112	110	69
		雑収入	485	179	88	120	192
	教育活動収入計	5,745	5,342	5,256	5,435	5,755	
	事業活動支出の部	科 目	2016年度	2017年度	2018年度	2019年度	2020年度
		人件費	4,218	3,567	3,582	3,721	3,840
		教育研究経費	1,597	1,528	1,503	1,497	1,681
		管理経費	513	608	563	581	577
		徴収不能額等	31	28	21	23	12
教育活動支出計		6,359	5,731	5,668	5,822	6,110	
教育活動収支差額	△ 614	△ 390	△ 412	△ 387	△ 355		
教育活動外収支	取 事 業 活 動 収入の部	科 目	2016年度	2017年度	2018年度	2019年度	2020年度
		受取利息・配当金	0	4	0	0	0
	支 事 業 活 動 支出の部	科 目	2016年度	2017年度	2018年度	2019年度	2020年度
		借入金等利息	17	15	13	13	12
		教育活動外支出計	17	15	13	13	12
	教育活動外収支差額	△ 17	△ 11	△ 13	△ 13	△ 12	
経常収支差額	△ 631	△ 401	△ 425	△ 400	△ 367		
特別収支	取 事 業 活 動 収入の部	科 目	2016年度	2017年度	2018年度	2019年度	2020年度
		資産売却差額	0	149	0	0	0
		その他の特別収入	62	45	28	139	189
	特別収入計	62	195	28	139	189	
	支 事 業 活 動 支出の部	科 目	2016年度	2017年度	2018年度	2019年度	2020年度
		資産処分差額	12	14	12	16	50
		その他の特別支出	0	1	14	44	1
特別支出計	12	14	26	61	51		
特別収支差額	50	181	2	78	138		
基本金組入前当年度収支差額	△ 581	△ 220	△ 423	△ 322	△ 229		
基本金組入額合計	△ 284	△ 226	△ 221	△ 363	△ 240		
当年度収支差額	△ 865	△ 446	△ 644	△ 684	△ 470		
前年度繰越収支差額	△ 9,571	△ 10,348	△ 10,536	△ 11,177	△ 11,861		
基本金取崩額	89	258	4	0	0		
翌年度繰越収支差額	△ 10,348	△ 10,536	△ 11,177	△ 11,861	△ 12,331		
(参考)							
事業活動収入計	5,808	5,540	5,284	5,575	5,944		
事業活動支出計	6,389	5,761	5,707	5,896	6,173		

## 教育活動収支分析（グラフ）



教育活動収支経年比較分析（グラフ）



#### (4) 貸借対照表の経年比較

資産の部

(単位：百万円)

	科 目	2016年度	2017年度	2018年度	2019年度	2020年度
資産の部	固定資産	16,562	16,536	16,275	16,058	15,676
	流動資産	2,173	1,205	1,181	1,170	1,226
	合 計	18,735	17,741	17,455	17,227	16,902

負債の部及び純資産の部

	科 目	2016年度	2017年度	2018年度	2019年度	2020年度
負債の部	固定負債	2,717	2,763	2,791	2,542	2,368
	流動負債	4,020	3,200	3,310	3,652	3,730
	計	6,737	5,963	6,101	6,194	6,098
純資産の部	基本金	22,346	22,314	22,531	22,894	23,134
	繰越収支差額	△ 10,348	△ 10,536	△ 11,177	△ 11,861	△ 12,331
	計	11,998	11,778	11,355	11,033	10,804
負債の部及び純資産の部合計		18,735	17,741	17,455	17,227	16,902